



**NEUE
VERSIONEN**



LED Linear EcoMax

- NEU: 0,6 m Version erhältlich
- Einfache und schnelle Installation einer kompakten linearen Leuchte
- Elegantes aber sehr robustes Design: IP44 & IK06
- Angenehmes Licht durch Opaldiffusor
- Einspeisung von der Seite oder von hinten möglich
- Perfekter Ersatz für 2x18W, 2x36W und 2x58W Leuchten mit TL - Bestückung



Artikeldaten

Artikel-nummer	Artikelbeschreibung	Ersatz für (W)	Watt (W)	Lumen	Lichtausbeute (lm/W)	CCT (K)	Gewicht (kg/st)
Ein-Aus							
529001001000	LEDLinear-E CL06-20W-3000-WH	TL 2x18W	20	2100	105	3000	1,47
529001001100	LEDLinear-E CL06-20W-4000-WH	TL 2x18W	20	2300	115	4000	1,47
542005039700	LEDLinear-E CL12-40W-3000-WH	TL 2x36W	40	4100	103	3000	2,80
542005039800	LEDLinear-E CL12-40W-4000-WH	TL 2x36W	40	4500	113	4000	2,80
542005039900	LEDLinear-E CL15-53W-3000-WH	TL 2x58W	53	5700	107	3000	3,30
542005040000	LEDLinear-E CL15-53W-4000-WH	TL 2x58W	53	6200	117	4000	3,30
Einzelbatterieleuchte inklusive 1 Stunde Akku, Ein-Aus							
549004010000	LEDLinear-E CL06-20W-3000-WH-EM1	TL 2x18W	20	2100	105	3000	1,77
549004010100	LEDLinear-E CL06-20W-4000-WH-EM1	TL 2x18W	20	2300	115	4000	1,77
549003003800	LEDLinear-E CL12-40W-3000-WH-EM1	TL 2x36W	40	4100	103	3000	3,10
549003003900	LEDLinear-E CL12-40W-4000-WH-EM1	TL 2x36W	40	4500	113	4000	3,10
549003004000	LEDLinear-E CL15-53W-3000-WH-EM1	TL 2x58W	53	5700	107	3000	3,60
549003004100	LEDLinear-E CL15-53W-4000-WH-EM1	TL 2x58W	53	6200	117	4000	3,60
Einzelbatterieleuchte inklusive 3 Stunden Akku, Ein-Aus							
549004010200	LEDLinear-E CL06-20W-3000-WH-EM3	TL 2x18W	20	2100	105	3000	1,87
549004010300	LEDLinear-E CL06-20W-4000-WH-EM3	TL 2x18W	20	2300	115	4000	1,87
549003004200	LEDLinear-E CL12-40W-3000-WH-EM3	TL 2x36W	40	4100	103	3000	3,20
549003004300	LEDLinear-E CL12-40W-4000-WH-EM3	TL 2x36W	40	4500	113	4000	3,20
549003004400	LEDLinear-E CL15-53W-3000-WH-EM3	TL 2x58W	53	5700	107	3000	3,70
549003004500	LEDLinear-E CL15-53W-4000-WH-EM3	TL 2x58W	53	6200	117	4000	3,70

Zubehörteile



140060553
LED Module sensor CT

Technische Daten

Lebensdauer (L70)	70.000 h
Lebensdauer (L80)	50.000 h
Ein-/aus-Zyklen	100.000
Steuerbar	Ein-Aus
Abstrahlwinkel	110 °
Farbe	Weiß RAL9003
CRI	≥ 80
IP-Klasse	IP44
IK-Klasse	IK06
Schutzklasse	I
Risikogruppe (EN 62471)	RG0
Treiber inklusive (Ja/Nein)	Ja
PF	≥ 0,9

Stromversorgung

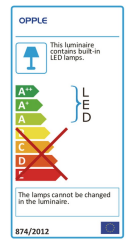
Frequenz	50/60 Hz
Spannung	220-240 V AC
DC input voltage	Nein

Material

Gehäusematerial	Stahl
Optisches Material	PMMA

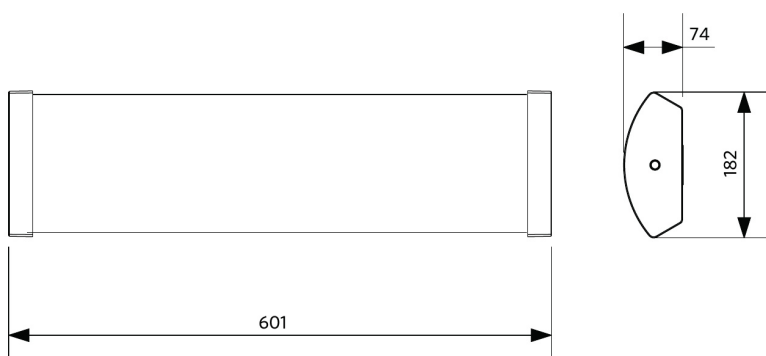
Anwendungsmöglichkeiten

Betriebstemperatur	-10~+40 °C
Anwendungstemperatur	+25 °C
Lagertemperatur	-25~+50 °C




Produktmaße (mm)

LEDLinear-E CL06



LEDLinear-E CL12



LEDLinear-E CL15

